

Guide utilisateur pour propriétaires de chien

Chère propriétaire de chien, cher propriétaire de chien,

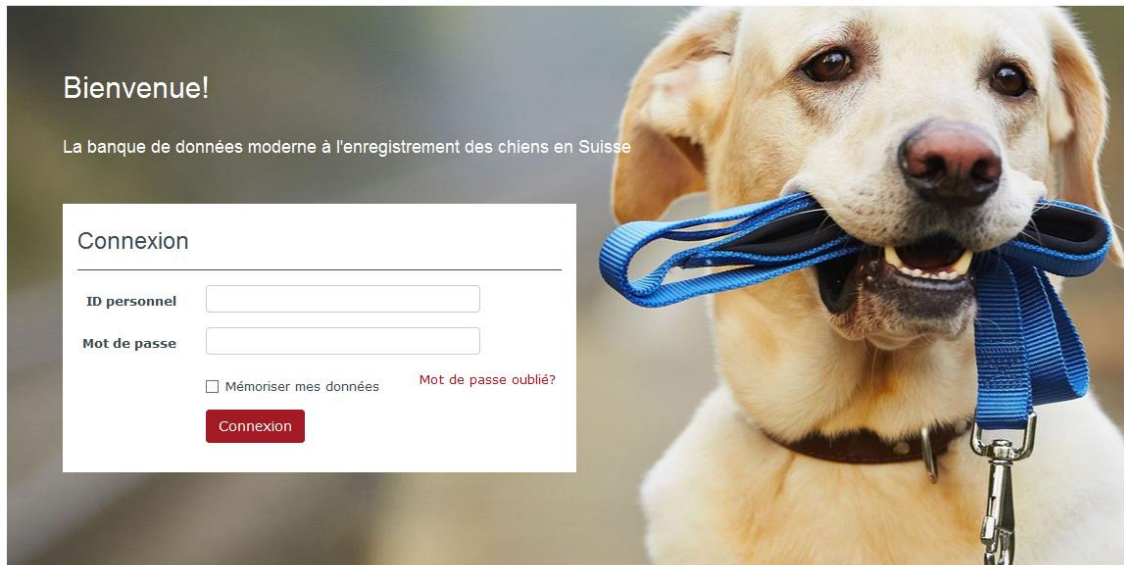
Vous tenez entre les mains le guide utilisateur pour AMICUS, la base de données moderne pour l'enregistrement des chiens en Suisse. Le guide vous montre notamment comment vous connecter à AMICUS. Vous voyez également vos coordonnées et les données du chien que vous pouvez modifier vous-même et comment vous pouvez saisir une adresse de vacances pour votre chien.

Si vous avez des questions ou des demandes de précision, veuillez contacter l'Helpdesk: 0848 777 100 ou envoyez un e-mail à: info@amicus.ch

Sommaire

1	Connexion	2
1.1	Mot de passe oublié / mot de passe réinitialisé	2
2	Données de l'utilisateur	3
3	Cordonnées	4
3.1	Modifier les cordonnées	4
4	Gérer les animaux	5
4.1	Propres animaux / exporter les données	5
4.2	Onglet propres animaux	7
4.3	La transmission d'un animal	8
4.4	Onglet animaux transmis	9
4.5	Onglet prise en charge en Suisse	9
4.6	Onglet animaux décédés.....	10
4.7	Onglet Cours du détenteur	10
5	Modifier les données de base	11
5.1	Onglet détails de l'animal.....	11
5.2	Onglet adresse de vacances	12
5.3	Onglet adresse d'exportation.....	12
5.4	Onglet (commander) la carte d'identité (PetCard)	13
5.5	Onglet type d'utilisation	13

1 Connexion



Chère détentrice de chien, cher détenteur de chien,

Date 25.04.2016

Bienvenue chez AMICUS
Nous vous prions de bien vouloir

Chère vétérinaire, cher vétérinaire,

Date 20.04.2016

Bienvenue sur AMICUS
Veuillez seulement nous envoyer

Chère employée communale, cher employé communal,

Date 20.04.2016

Bienvenue sur AMICUS
Veuillez seulement nous envoyer

En tant que détenteur de chien, vous pouvez vous connecter à AMICUS, soit avec les données de connexion ANIS ou bien avec les données de connexion, reçues suite à l'enregistrement en tant que propriétaire de chien par la commune et qui ont été envoyées par AMICUS.

1.1 Mot de passe oublié / mot de passe réinitialiser

Vous avez oublié votre mot de passe ou vous voulez faire un nouveau ; cliquer sur mot de passe oublié et suivez les instructions.

Mot de passe oublié

ID personnel



Adresse e-mail

Réinitialiser le mot de passe

Retour

Le bouton «mot de passe réinitialisé» effectue automatiquement l'envoi par e-mail d'un nouveau mot de passe généré. Indiquez le mot de passe généré.

Il vous sera ensuite demandé d'indiquer un nouveau mot de passe et de l'enregistrer.

Veillez réinitialiser le mot de passe.

Nouveau mot de passe

Confirmer le nouveau mot de passe

Enregistrer

Votre nouveau mot de passe a été enregistré.

2 Données de l'utilisateur

Dans le menu «compte de l'utilisateur» les sous menus «changement du mot de passe» et «afficher le manuel d'utilisateur» sont nouvellement à disposition. Ainsi même après la connexion, le mot de passe peut être modifié et le manuel peut être téléchargé au format PDF.

Cliquez sur «détails», pour voir vos données de personne et éventuellement pour les modifier.



3 Cordonnées

Données personnelles

ID personnel	#####	c/o	d#####	Numéro de téléphone	098 765 43 21
Prénom	#####	Rue	Rue#####jons	Numéro de téléphone 2	sans indication
Nom	#####	Numéro	33	Numéro de téléphone 3	sans indication
Date de naissance	#####8	Code postal	#####	Adresse e-mail	t#####h
Sexe	masculin	Lieu	#####	Langue	français
Archivé	<input type="checkbox"/>	Commune	#####	Rôle	Détenteur d'un chien
à l'étranger	<input type="checkbox"/>				
Active	<input checked="" type="checkbox"/>				

[Modifier](#)

Cliquez sur Modifier les données.

3.1 Modifier les cordonnées

Modifier des données

ID personnel	#####				
Prénom	#####	c/o	d#####	Numéro de téléphone	<input type="text" value="098 765 43 21"/>
Nom	#####	Rue *	Rue#####jons	Numéro de téléphone 2	<input type="text"/>
Date de naissance	#####8	Numéro	33	Numéro de téléphone 3	<input type="text"/>
Sexe	masculin	Code postal *	#####	Adresse e-mail	<input type="text" value="t#####as.ch"/>
		Lieu *	#####	Langue *	<input type="text" value="français"/>
		Commune *	#####	Rôle *	Détenteur d'un chien

[Interrompre](#) [Enregistrer](#)

Vous pouvez modifier vous-même les numéros de téléphone, l'adresse e-mail et la langue. Avec Enregistrer vous pouvez sauvegarder les modifications. Avec Annuler vous retournez aux cordonnées.

Remarque : les numéros de téléphone sont nouvellement validés : Seul les chiffres de 0 à 9 sont encore acceptés et seul encore plus qu'un «+», quand au début du numéro se trouve «00» en remplacement de l'indicatif du pays. Les espaces entre les chiffres sont possibles; ils sont cependant éliminés au tout début ou à la fin.

4 Gérer les animaux

Vous voyez à l'écran tous les animaux qui sont actuellement notifiés chez vous. En cliquant sur Exporter, vous pouvez vous faire afficher une liste de tous les animaux qui ont été notifiés chez vous jusqu'au jour actuel.

Propres Animaux >

Interroger

Espèce animale	Nom	Date de l'acquisition	Date de la cession	Statut	
Chien	Importi Chipi2	29.03.2016		confirmé	Détails
Chien	Pinscher	20.05.2016		confirmé	Détails
Chien	TestMai	24.05.2016		confirmé	Détails
Chien	Timo	24.05.2016		vacant	Détails
Chien	Versucherli	26.05.2016		confirmé	Détails

« 1 2 » Afficher les items 1 - 5 de 6

4.1 Propres animaux / exporter les données

Propres Animaux >

Interroger

Espèce animale	Nom	Date de l'acquisition
Chien	Importi Chipi2	29.03.2016
Chien	Pinscher	20.05.2016
Chien	TestMai	24.05.2016
Chien	Timo	24.05.2016
Chien	Versucherli	26.05.2016

« 1 2 » Afficher les items 1 - 5 de 6

Animaux restitués >

Öffnen von DataExportPetKeepings.csv

Sie möchten folgende Datei öffnen:

DataExportPetKeepings.csv
 Vom Typ: Microsoft Excel-CSV-Datei (1,2 KB)
 Von: https://test-amicus.identitas.ch

Wie soll Firefox mit dieser Datei verfahren?

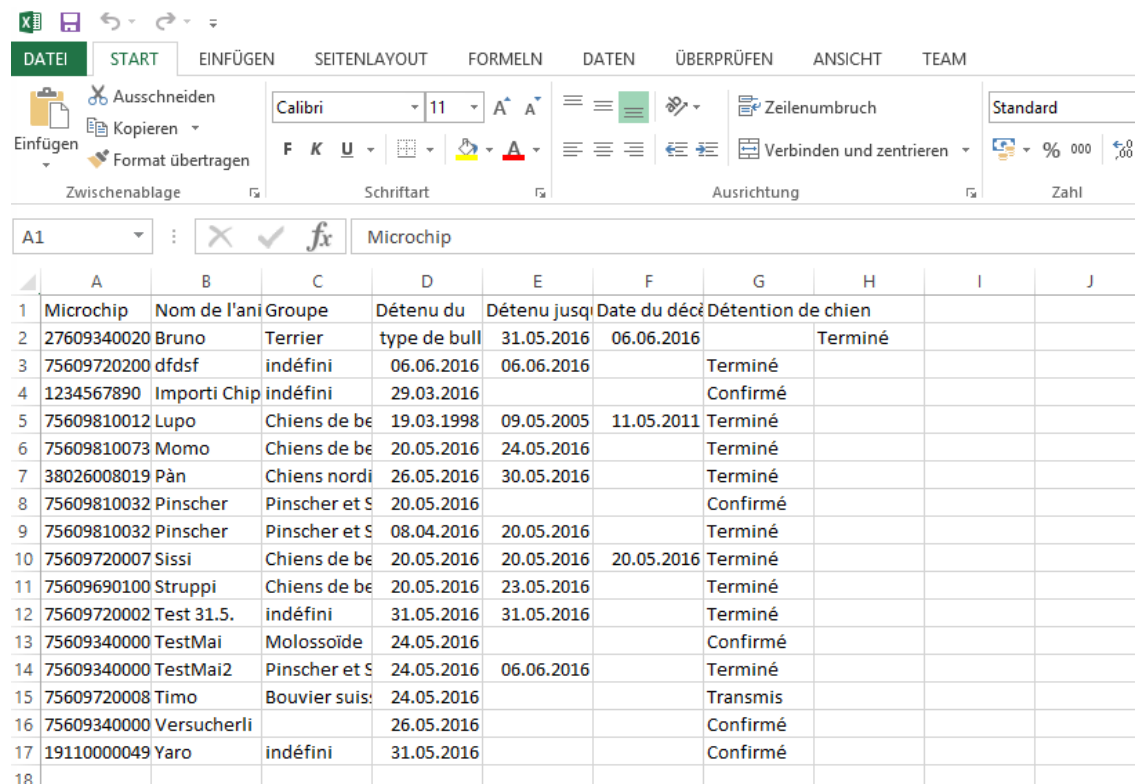
Öffnen mit Microsoft Excel (Standard)

Datei speichern

Für Dateien dieses Typs immer diese Aktion ausführen

OK Abbrechen

Vous avez la possibilité d'ouvrir ou d'enregistrer directement la liste.



	A	B	C	D	E	F	G	H	I	J
1	Microchip	Nom de l'ani	Groupe	Détenu du	Détenu jusqu'à	Date du décès	Détection de chien			
2	27609340020	Bruno	Terrier	type de bull	31.05.2016	06.06.2016		Terminé		
3	75609720200	dfdsf	indéfini	06.06.2016	06.06.2016		Terminé			
4	1234567890	Importi Chip	indéfini	29.03.2016			Confirmé			
5	75609810012	Lupo	Chiens de bé	19.03.1998	09.05.2005	11.05.2011	Terminé			
6	75609810073	Momo	Chiens de bé	20.05.2016	24.05.2016		Terminé			
7	38026008019	Pàn	Chiens nordi	26.05.2016	30.05.2016		Terminé			
8	75609810032	Pinscher	Pinscher et S	20.05.2016			Confirmé			
9	75609810032	Pinscher	Pinscher et S	08.04.2016	20.05.2016		Terminé			
10	75609720007	Sissi	Chiens de bé	20.05.2016	20.05.2016	20.05.2016	Terminé			
11	75609690100	Struppi	Chiens de bé	20.05.2016	23.05.2016		Terminé			
12	75609720002	Test 31.5.	indéfini	31.05.2016	31.05.2016		Terminé			
13	75609340000	TestMai	Molossoïde	24.05.2016			Confirmé			
14	75609340000	TestMai2	Pinscher et S	24.05.2016	06.06.2016		Terminé			
15	75609720008	Timo	Bouvier suis:	24.05.2016			Transmis			
16	75609340000	Versucherli		26.05.2016			Confirmé			
17	19110000049	Yaro	indéfini	31.05.2016			Confirmé			
18										

La liste s'ouvrira au format Excel et vous pourrez la modifier et l'enregistrer.

4.2 Onglet propres animaux

Dans l'onglet Coordonnées vous voyez vos propres animaux. En cliquant sur Détail, vous pouvez voir et modifier les saisies de votre/vos propre chien/s.

Propres Animaux >

Interroger

Espèce animale	Nom	Date de l'acquisition	Date de la cession	Statut	
Chien	Importi Chipi2	29.03.2016		confirmé	Détails
Chien	Pinscher	20.05.2016		confirmé	Détails
Chien	TestMai	24.05.2016		confirmé	Détails
Chien	Timo	24.05.2016		vacant	Détails
Chien	Versucherli	26.05.2016		confirmé	Détails

« 1 2 »

Afficher les items 1 - 5 de 6

Vous voyez les données de base du chien sélectionné. Les données de base peuvent être seulement modifiées par le vétérinaire.

Informations sur l'animal

Numéro de la pure électronique	756097200083816	Genre d'animaux	Chien	Groupe	Bouvier suisse
Tatouage	sans indication	Nom	Timo		

Détails de l'animal >

Evénements >

Vétérinaire >

Détenteur à la date de naissance >

Détenteur actuel >

Adresse de vacances >

Adresse de l'exportation >

Commander la carte d'identité (PetCard) >

Utilisation prévue >

Caractéristiques spéciales >

Envoyer

Retour

4.3 La transmission d'un animal

Vous avez la possibilité de donner votre chien à un détenteur de chien en Suisse en cliquant sur le bouton transmettre.

Cession

Numéro de la puce électronique	kddo30kdfjdf	Genre d'animaux	Hund	Groupe	Windhunde
Tatouage	abc	Nom	ABC		

Nouveau détenteur

Veillez indiquer en entier l'ID personnel ainsi que deux informations supplémentaires du nouveau détenteur du chien.

ID personnel

Date de naissance

Prénom

Nom

Interrompre

Cession

Remplissez avec exactitude les champs du id personnel, du nom et du prénom. Vous voyez à l'écran si les données sont correctes et complètes.

puce électronique		d'animaux	
Tatouage	abc	Nom	ABC

Nouveau détenteur

Veillez indiquer en entier l'ID personnel ainsi que deux informations supplémentaires du nouveau détenteur du chien.

ID personnel

Date de naissance 14.08.1953

Prénom Fritz

Nom Abbühl

Interrompre

Cession

Cliquez sur le bouton transmettre, si les champs demandés sont remplis de manière complète et correcte.

Vous voyez à l'écran la notification: "Notification de transmission enregistrée avec succès". Le nouveau détenteur de chien doit alors prendre le chien en charge, afin qu'il arrive en sa possession. Jusqu'à ce que cela se produise, le chien est en votre possession avec le statut "en cours". Vous voyez en même temps le chien dans l'onglet Animaux transmis.

4.4 Onglet animaux transmis

Propres Animaux >

Interroger

Espèce animale	Nom	Date de l'acquisition	Date de la cession	Statut	
Chien	Importi Chipi2	29.03.2016		confirmé	Détails
Chien	Pinscher	20.05.2016		confirmé	Détails
Chien	TestMai	24.05.2016		confirmé	Détails
Chien	Timo	24.05.2016		vacant	Détails
Chien	Versucherli	26.05.2016		confirmé	Détails

« 1 2 » Afficher les items 1 - 5 de 6

Animaux restitués >

Espèce animale	Nom	Sexe	Groupe	Prénom	Nom	Numéro de téléphone	
Chien	Timo	mâle	Bouvier suisse	Fritz	Abbühl	098 765 43 20	× Supprimer un entrée.

« 1 » Afficher les items 1 - 1 de 1

Vous avez ici la possibilité d'effacer la saisie et de revenir en arrière si vous avez fait une erreur lors de la transmission.

4.5 Onglet prise en charge en Suisse

Réception d'un animal en Suisse >

Genre d'animaux	Nom	Sexe	Groupe	
Chien	Chicco	mâle	Chiens de berger	Acquérir
Chien	Checo	mâle	Chien d'agrément	Acquérir

« 1 » Afficher les items 1 - 2 de 2

Ici vous pouvez prendre en charge un chien en votre possession. Après la prise en charge, le chien apparaît dans l'onglet "propres animaux".

4.6 Onglet animaux décédés

Animaux décédés ▼					
Espèce animale	Nom	Sexe	Groupe	Date de la mort	
Chien	Lupo	mâle	Chiens de berger	11.05.2011	Détails
Chien	Sissi	féminin	Chiens de berger	20.05.2016	Détails

« < **1** > »
Afficher les items 1 - 2 de 2

Vous voyez ici les chiens en votre possession qui sont décédés. En cliquant sur Détails vous arrivez sur les données de base du chien.

4.7 Onglet Cours du détenteur

Cours de formation ▶					
Date	Lieu	Nom de l'école de dressage des c...	Nom	Chien (No. du microchip)	
10.06.2016	Berne	Hundeschule Happy/Life			

« < **1** > »
Afficher les items 1 - 1 de 1

Ici tous les cours effectués et enregistrés du détenteur vous sont énumérés.

5 Modifier les données de base

5.1 Onglet détails de l'animal

Informations sur l'animal

Numéro de la puce électronique	756097200083816	Genre d'animaux	Chien	Groupe	Bouvier suisse
Tatouage	sans indication	Nom	Timo		

Détails de l'animal


Race 1	Bouvier de l'Entlebuch	Date de naissance	22.03.2008	Date de l' export	sans indication
Race 2	Bâtard	Date de l' importation	sans indication	Destination de l' export	sans indication
Catégorie de poids	moyen	Date de l' implantation	08.07.2008	Chien de protection	<input type="checkbox"/>
Couleur	tricolor	Date de l' enregistrement	08.07.2008	Chien de protection de troupeaux	<input type="checkbox"/>
Sexe	mâle	Date de la mort	sans indication	Chien de protection de troupeaux officiel OFEV	<input type="checkbox"/>

Modifier

Modifier

Détails de l'animal.

Numéro de la puce électronique	756097200083816	Genre d'animaux	Chien	Groupe	Bouvier suisse
Tatouage	sans indication	Nom	<input type="text" value="Timo"/>		

Race 1	Bouvier de l'Entlebuch	Date de naissance	22.03.2008	Date de la mort	<input type="text"/> 
Race 2	Bâtard	Date de l' importation	sans indication	Chien de protection	<input type="checkbox"/>
Catégorie de poids	moyen	Date de l' implantation	08.07.2008	Chien de protection de troupeaux	<input type="checkbox"/>
Couleur	<input type="text" value="tricolor"/>	Date de l' enregistrement	08.07.2008	Chien de protection de troupeaux officiel OFEV	<input type="checkbox"/>
Sexe	<input type="text" value="mâle"/>				

Vétérinaire

ID personnel	563000
Prénom	Georg
Nom	Nietlispach

Détenteur à la date de naissance


ID personnel	792723
Prénom	Beatrice + René
Nom	Stalder



Interrompre

Enregistrer

Vous pouvez modifier vous-même certaines données de votre chien. Selon l'ordonnance, il est de votre devoir de notifier le décès de votre chien. Vous avez la possibilité de saisir la date dans le champ Décès du chien. Avec Enregistrer vous pouvez sauvegarder les données.

5.2 Onglet adresse de vacances


Adresse de vacances 


Date de:	<input type="text" value="13.06.2016"/> 	Prénom	<input type="text"/>	Rue	<input type="text"/>
Date à:	<input type="text" value="13.07.2016"/> 	Nom	<input type="text"/>	Numéro	<input type="text"/>
		Numéro de téléphone	<input type="text"/>	Code postal	<input type="text"/>
				Lieu	<input type="text"/>

Afin d'enregistrer les données, vous devez indiquer la date du commencement et la date jusqu'à, ainsi que le prénom et le nom.

Remarque: trois mois au maximum peuvent être enregistrés.


5.3 Onglet adresse d'exportation

Adresse de l'exportation 

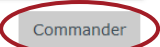
Date de l'exportation	<input type="text"/> 	Prénom	<input type="text"/>	Rue	<input type="text"/>
Pays	<input type="text" value="Veuillez sélecti..."/>	Nom	<input type="text"/>	Numéro	<input type="text"/>
				Code postal	<input type="text"/>
				Lieu	<input type="text"/>

Vous devez saisir la date de l'exportation pour enregistrer les données. Les autres données sont optionnelles.

5.4 Onglet (commander) la carte d'identité (PetCard)


Commander la carte d'identité (PetCard) 

Date de la commande	PetCard	Commettant	Statut
13.06.2016	identity_card	Mirjam Moos	Enregistré



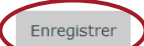
En cliquant sur le bouton Commander, la PetCard vous sera envoyée par la poste.

5.5 Onglet type d'utilisation

Utilisation prévue 

Utilisation prévue

- Chiens de compagnie
- Chiens pour l'expérimentation animale
- Chiens d'assistance
- Chiens guide d'aveugle
- Chiens de service
- Chiens de protection de troupeaux
- Chiens de chasse
- Chien de secours
- Chiens de bouvier



Sélectionnez un ou plusieurs type d'utilisation/s et sauvegardez vos données avec le bouton Enregistrer.

Les autres onglets (événements, vétérinaire*, détenteur lors de la naissance/l'importation, le détenteur actuel et les critères spéciaux) sont visibles et mis à votre disposition.

*Pour le vétérinaire, il s'agit du vétérinaire qui a enregistré le chien et non du vétérinaire actuel.